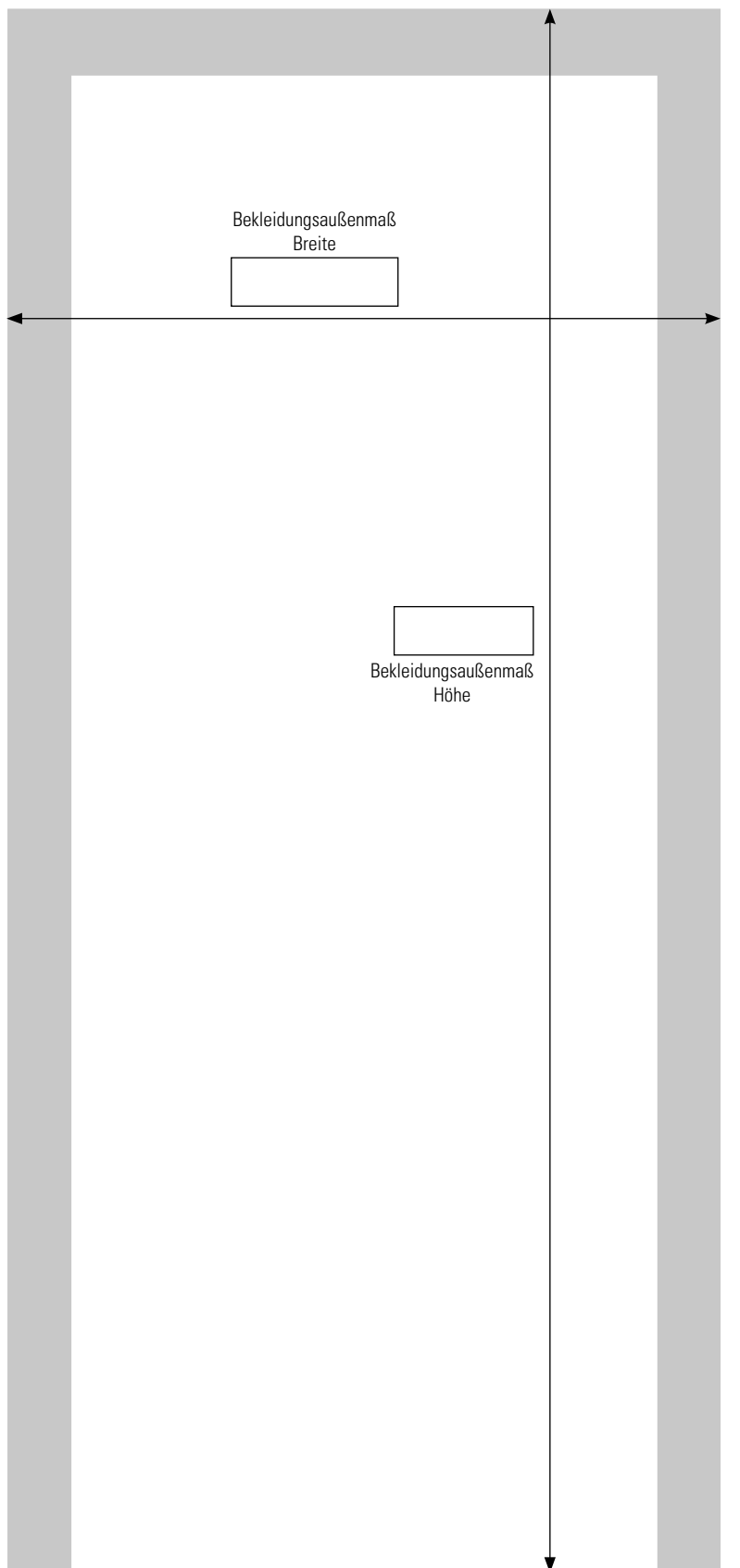


AUFMASSBLATT FÜR DEINE SCHIEBETÜR MIT GRIFFMUSCHEL

3 SCHRITTE

- 1 Ausfüllen 2 Drucken 3 Fachberater vorlegen





Kunde: _____

Adresse: _____

Kontaktdaten: _____

bahag@diamonddoors.de

ART. NR. GLASDEKOR	_____
GLASTÜRGRÖSSE	935 x 2058 mm (Standardmaß)
1- ODER 2-FLÜGELIGE ANLAGE	1-flügelig 2-flügelig
ARTIKEL NUMMER GRIFFSTANGE / GRIFFMUSCHEL	_____

NACH RECHTS ÖFFNEND
Dekoransicht Wandseite

Dekoransicht Raumseite
NACH LINKS ÖFFNEND
Dekoransicht Wandseite

Dekoransicht Raumseite

DIAMOND DOORS berechnet das Glasmaß wie folgt:
2x Türbreite = Mindestlänge für Schiebetürsystem