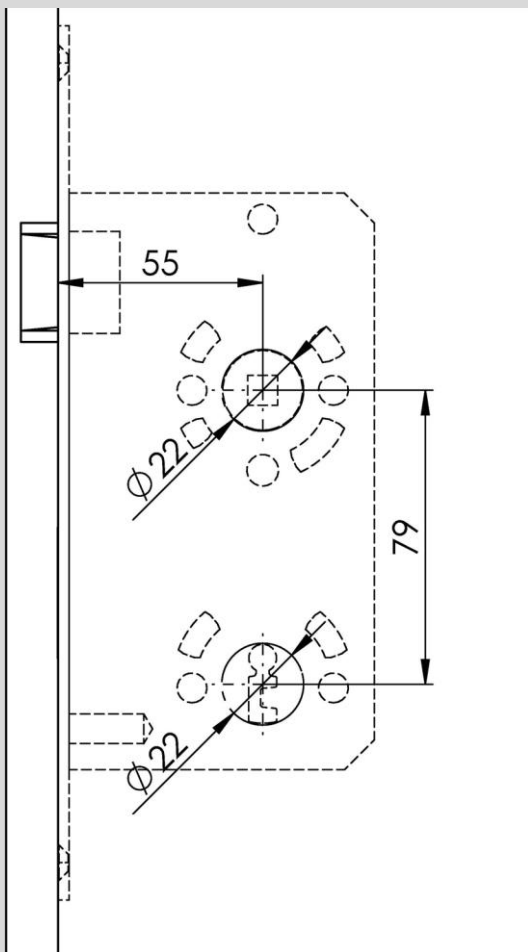


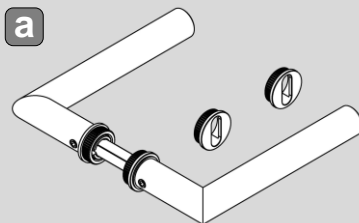
# MONTAGEANLEITUNG DRÜCKERGARNITUR TOPEKA / TAMPA

## MOUNTING INSTRUCTIONS HANDLE SET TOPEKA / TAMPA

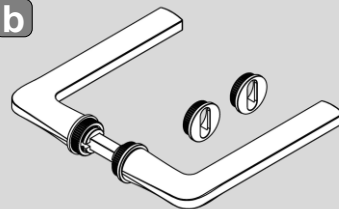
i



TOPEKA **a**



TAMPA **b**



Die Rosetten erlauben nur eine sehr geringe Toleranz, daher ist eine präzise Türbearbeitung erforderlich!

Die Bohrungen müssen einen Durchmesser von 22mm aufweisen. Und müssen exakt über der Schlossnuss bzw. dem Schlüsselloch sitzen.

Da die Rosetten über keinen Anschlag, oder eine Hochhaltefeder verfügen, stellt ein über die Schlossnuss verursachter Drückerhochstand oder ein Hängen des Drückers keinen Reklamationsgrund dar.



Die Maße müssen an dem verwendeten Einsteckschloss überprüft, und ggf entsprechend geändert werden!  
The dimensions must be checked on the used mortise lock and, if necessary, changes accordingly!

